

Vejledning til forældre

– sådan opretter du dit UNI-login første gang

Fremover skal alle forældre oprette et UNI-login, som skal anvendes hver gang man logger ind på Forældreintra og når man skal besøge easyIQ's læringsplatform, hvor der bl.a. findes årsplaner. Indholdet på læringsplatformen udvides løbende. UNI-login giver adgang til nationale tjenester og en lang række pædagogiske services og online læremidler.

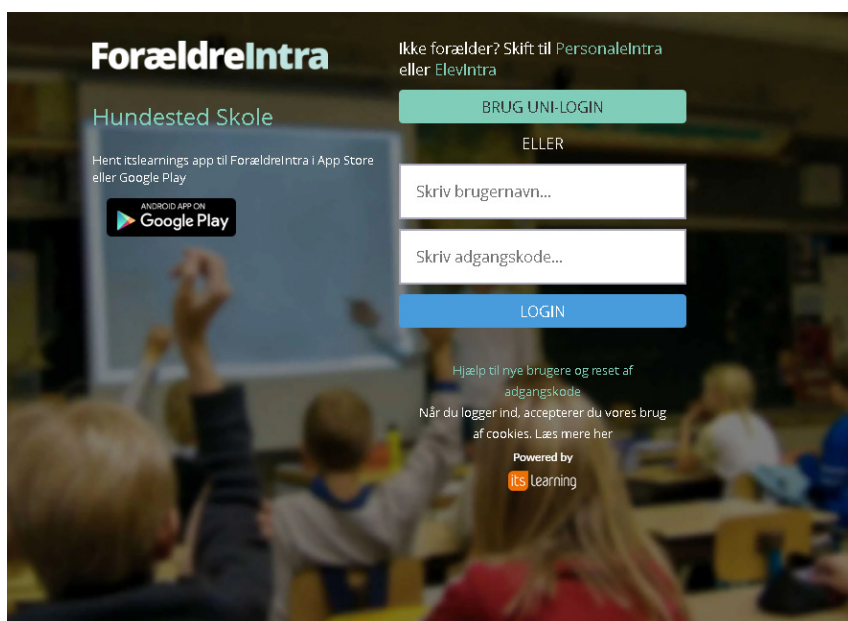
Vi opfordrer kraftigt til, at alle forældre får oprettet et UNI-login **senest i løbet af februar 2018**. Gør det gerne allerede i dag!

Sådan gør du første gang:

Vigtigt! Hav dit NemID klar.

På skolens hjemmeside, vælger du 'Forældreintra' og vil møde et skærmbillede, der ligner nedenstående:

Du skal vælge **"BRUG UNI-LOGIN"**.



I UNI•Logins loginbillede vælges "Glemt brugernavn eller adgangskode"

UNI•Login

Brugernavn

Adgangskode


Log ind

Husk!
For at logge ud, skal du lukke browseren.

[Skift adgangskode](#)

[Glemt brugernavn eller adgangskode?](#)

Eller log ind med: **NEM ID**


**MINISTERIET FOR
BØRN, UNDERVISNING
OG LIGESTILLING**
STYRELSEN
FOR IT OG LÆRING

Vælg "Log på med NemID"

UNI•Login

Glemt brugernavn eller adgangskode?

Få dit UNI•Login sådan:

- Log ind med NemID
- Dit brugernavn vises
- Skriv en ny adgangskode

[Annuller](#)

Log på med NemID


**MINISTERIET FOR
BØRN, UNDERVISNING
OG LIGESTILLING**
STYRELSEN
FOR IT OG LÆRING

Brug dit personlige NemID til at logge på

Log på med NemID **NEM ID**

NEM ID
UNI-C Uddannelse

Bruger-id
 ?

Adgangskode
 ?

[Glemt adgangskode?](#)

Der dukker nu et billede op, hvor dit nye brugernavn er angivet. Indtast en ny adgangskode.

Du vælger selv kode, men den skal være på mindst 8 tegn, både store og små bogstaver, mindst et tal

Brugernavnet og kode skal du fremover anvende hver gang du logger på Forældreintra og easyIQ.

UNI•Login

Dit UNI•Login er:

Brugernavn
soer431b

Ny adgangskode (6-12 tegn)


Gentag ny adgangskode

[Annuller](#)

Ny adgangskode

Anbefaling:

- Minimum 8 tegn
- Både store og små bogstaver
- Et eller flere tal
- Evt. specialtegn som &, !, ? eller :-)


MINISTERIET FOR
BØRN, UNDERVISNING
OG LIGESTILLING
STYRELSEN
FOR IT OG LÆRING

Den nye kode virker med det samme.

Husk at notere din kode et sikkert sted. Skolen kan ikke hjælpe med hverken din kode eller brugernavn. Hvis du glemmer koden eller brugernavnet, skal vejledningen følges forfra!